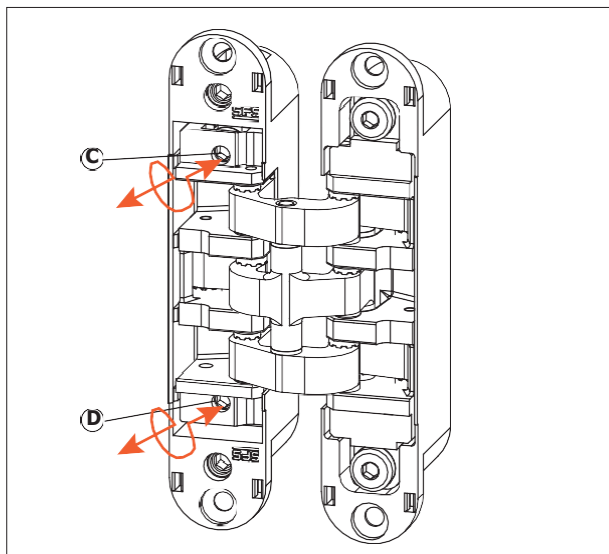


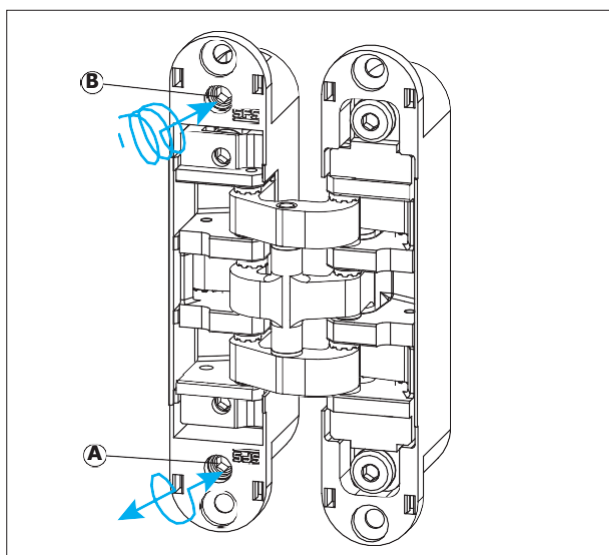
## Einstellung des Scharniers W-Tec 3Di+

Alle Einstellarbeiten werden anhand des Innensechskantschlüssels 4 mm durchgeführt



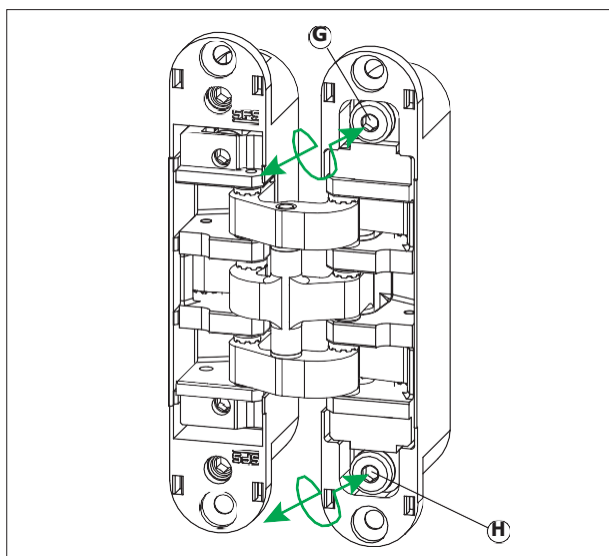
### Horizontale Einstellung

x +/- 3 mm: Schrauben **C** und **D** abwechselnd ein- oder herausschrauben, um den Spalt zu vergrößern oder zu verkleinern.



### Höheneinstellung

y +/- 3 mm: Schraube **A** mindestens 3 Umdrehungen herausschrauben. Die Schraube **B** ein- oder herausschrauben, bis die gewünschte Höhe erreicht ist. Durch das Anziehen der Schraube **A** fixieren.



### Einstellung der Dichtungsanpresskraft

z +/- 1 mm: Die Schrauben **G** und **H** lösen. Die Tür in die gewünschte Position einstellen. Durch das Anziehen der Schrauben **G** und **H** fixieren.

SFS intec Sp. z o.o.

ul. Torowa 6  
61-315 Poznań

Telefon +48 61 660 49 00  
Fax +48 61 660 49 10  
E-mail pl.poznan@sfsintec.biz  
www.sfsintec.biz/pl

**SFS** intec  
Turn ideas into reality